





赤色の折り紙を用意




白が表になるように三角に





再度三角に




三角の山を広げて四角に、あと片方も四角に





白の三角を上部に折り曲げる、あと片方も。白が出るように開く



白の内側に赤が出るように左右を折る、後片方も同じように折り、折った所を内側に開く



上下を置き換えて、赤の三角を内側に織り込みます




エビの角を山を谷。谷を山に折ります



海老名市のゆるキャラ「えび〜にゃ」

折り紙で折ってみましょう！！

皆さん挑戦してみてください



顎の部分を後ろに折って完成です